


### Détails véhicule

VIN	VR3EFYHT2 RJ605824	Date d'immatriculation	29/03/2024	Couleur	BLANC ICY OPAQUE STD
Marque	PEUGEOT	Immatriculation	GW-139-DC	Odometre	40 572 km
Modèle	PARTNER FG M 650KG BHD1100 S&S BV	Etat du véhicule	Conforme		
Pré-dommage		Montant pré-dommage	-	Commentaires pré-dommage	

### Détails d'évaluation

Parc	QUINCIEUX				
					




### Éléments amovibles

Roue de secours	✓
Boîte à outils	✓
Cric	✓

### Documents techniques









Porte documents	✓
Clef Plip	✓
Révision	✓
Forfait carburant	✓
Forfait AdBlue	✓
Manuel d'utilisation	✗
Carnets de bord	✗
Double clefs	✗

### Pneumatiques


Continental 205/60/16 H Eté 5.0 mm		Continental 205/60/16 H Eté 5.0 mm	
NEXEN 205/60/16 H Eté 3.5 mm		NEXEN 205/60/16 H Eté 2.0 mm	

### Dommages extérieurs


4		Élément	Pneu	5		Élément	Pneu
		Position	Arrière Gauche			Position	Arrière Droit
		Dommages	Usé			Dommages	Usé
		Commentaires	-			Commentaires	-

6		<table border="1"> <tr><td>Elément</td><td>Jante tôle 16'</td></tr> <tr><td>Position</td><td>Avant Droit</td></tr> <tr><td>Dommmages</td><td>Enfoncement</td></tr> <tr><td>Commentaires</td><td>-</td></tr> </table>	Elément	Jante tôle 16'	Position	Avant Droit	Dommmages	Enfoncement	Commentaires	-	7		<table border="1"> <tr><td>Elément</td><td>Coquille de rétroviseur</td></tr> <tr><td>Position</td><td>Droit</td></tr> <tr><td>Dommmages</td><td>Rayure</td></tr> <tr><td>Commentaires</td><td>-</td></tr> </table>	Elément	Coquille de rétroviseur	Position	Droit	Dommmages	Rayure	Commentaires	-
Elément	Jante tôle 16'																				
Position	Avant Droit																				
Dommmages	Enfoncement																				
Commentaires	-																				
Elément	Coquille de rétroviseur																				
Position	Droit																				
Dommmages	Rayure																				
Commentaires	-																				
8		<table border="1"> <tr><td>Elément</td><td>Pare-choc complet</td></tr> <tr><td>Position</td><td>Avant</td></tr> <tr><td>Dommmages</td><td>Rayure</td></tr> <tr><td>Commentaires</td><td>-</td></tr> </table>	Elément	Pare-choc complet	Position	Avant	Dommmages	Rayure	Commentaires	-	9		<table border="1"> <tr><td>Elément</td><td>Haut de Pare-choc</td></tr> <tr><td>Position</td><td>Avant</td></tr> <tr><td>Dommmages</td><td>Rayure</td></tr> <tr><td>Commentaires</td><td>-</td></tr> </table>	Elément	Haut de Pare-choc	Position	Avant	Dommmages	Rayure	Commentaires	-
Elément	Pare-choc complet																				
Position	Avant																				
Dommmages	Rayure																				
Commentaires	-																				
Elément	Haut de Pare-choc																				
Position	Avant																				
Dommmages	Rayure																				
Commentaires	-																				
10		<table border="1"> <tr><td>Elément</td><td>Aile</td></tr> <tr><td>Position</td><td>Avant Gauche</td></tr> <tr><td>Dommmages</td><td>Rayure</td></tr> <tr><td>Commentaires</td><td>-</td></tr> </table>	Elément	Aile	Position	Avant Gauche	Dommmages	Rayure	Commentaires	-	12		<table border="1"> <tr><td>Elément</td><td>Panneau latéral</td></tr> <tr><td>Position</td><td>Arrière Gauche</td></tr> <tr><td>Dommmages</td><td>Enfoncement</td></tr> <tr><td>Commentaires</td><td>-</td></tr> </table>	Elément	Panneau latéral	Position	Arrière Gauche	Dommmages	Enfoncement	Commentaires	-
Elément	Aile																				
Position	Avant Gauche																				
Dommmages	Rayure																				
Commentaires	-																				
Elément	Panneau latéral																				
Position	Arrière Gauche																				
Dommmages	Enfoncement																				
Commentaires	-																				
13		<table border="1"> <tr><td>Elément</td><td>Panneau latéral</td></tr> <tr><td>Position</td><td>Arrière Droit</td></tr> <tr><td>Dommmages</td><td>Enfoncement</td></tr> <tr><td>Commentaires</td><td>-</td></tr> </table>	Elément	Panneau latéral	Position	Arrière Droit	Dommmages	Enfoncement	Commentaires	-	14		<table border="1"> <tr><td>Elément</td><td>Eléments adjacents</td></tr> <tr><td>Position</td><td>-</td></tr> <tr><td>Dommmages</td><td>-</td></tr> <tr><td>Commentaires</td><td>-</td></tr> </table>	Elément	Eléments adjacents	Position	-	Dommmages	-	Commentaires	-
Elément	Panneau latéral																				
Position	Arrière Droit																				
Dommmages	Enfoncement																				
Commentaires	-																				
Elément	Eléments adjacents																				
Position	-																				
Dommmages	-																				
Commentaires	-																				

### Dommmages intérieurs

11		<table border="1"> <tr><td>Elément</td><td>Nettoyage intérieur</td></tr> <tr><td>Position</td><td>-</td></tr> <tr><td>Dommmages</td><td>Non réalisé</td></tr> <tr><td>Commentaires</td><td>-</td></tr> </table>	Elément	Nettoyage intérieur	Position	-	Dommmages	Non réalisé	Commentaires	-
Elément	Nettoyage intérieur									
Position	-									
Dommmages	Non réalisé									
Commentaires	-									

### Autres dommmages

15		<table border="1"> <tr><td>Elément</td><td>Prise en charge</td></tr> <tr><td>Position</td><td>-</td></tr> <tr><td>Dommmages</td><td>-</td></tr> <tr><td>Commentaires</td><td>-</td></tr> </table>	Elément	Prise en charge	Position	-	Dommmages	-	Commentaires	-
Elément	Prise en charge									
Position	-									
Dommmages	-									
Commentaires	-									

### Commentaires

PneuARD NEXEN 205/60/16 H 2.0 Mm  
 PneuAVG Continental 205/60/16 H 5.0 Mm  
 PneuARG NEXEN 205/60/16 H 3.5 Mm  
 PneuAVD Continental 205/60/16 H 5.0 Mm