

Détails véhicule

VIN	VR7A4DGZS ML053816	Marque	CITROEN	Date d'entretien	-
Immatriculation	GD-296-LQ	Modèle	C5 AIRCROSS V2 4X2 HYB SHINEPK	Odomètre d'entretien	-
Date d'immatriculation	09/12/2021	Année	2021	Couleur	INCONNUE
Odometre	25 411 km	Cylindrée	-	Capitonnage	INCONNUE
Carburant	Hybride	Carrosserie	CROSS OVER 5 PORTES	Date du prochain Contrôle Technique	-
Sièges	-	Transmission	Manuelle	CO2	32
Portes	5	Vitesses	4		

Détails d'évaluation

Date d'évaluation	12/03/2024	Parc	HORDAIN
-------------------	------------	------	---------



Equipements génériques

Eléments amovibles

Compresseur kit secours	✓
Recharge kit secours	✓
Outillage de bord	✓
Plage arrière	✓
Sur tapis	✓

Documents techniques








Porte documents	✓
Manuel d'utilisation	✓
Carnets de bord	✓
Double clefs	✓
Câble de charge lente	✓

Pneumatiques

Michelin 225/55/18 V Eté 5.2 mm		Michelin 225/55/18 V Eté 5.2 mm	
Michelin 225/55/18 V Eté 5.4 mm		Michelin 225/55/18 V Eté 5.3 mm	

Dommages

1		Elément	Jante alu 18'	2		Elément	Jante alu 18'
		Position	Avant Gauche			Position	Arrière Gauche
		Dommages	Rayure			Dommages	Rayure
		Intensité	-			Intensité	-
		Opération	Smart Repair			Opération	Forfait réparation
3		Elément	Jante alu 18'	4		Elément	Jante alu 18'
		Position	Arrière Droit			Position	Avant Droit
		Dommages	Rayure			Dommages	Rayure
		Intensité	-			Intensité	-
		Opération	Smart Repair			Opération	Forfait réparation

5		<table border="1"> <tr><td>Elément</td><td>Baguette de Pare-choc</td></tr> <tr><td>Position</td><td>Avant</td></tr> <tr><td>Dommages</td><td>Rayure</td></tr> <tr><td>Intensité</td><td>-</td></tr> <tr><td>Opération</td><td>Réparation</td></tr> </table>	Elément	Baguette de Pare-choc	Position	Avant	Dommages	Rayure	Intensité	-	Opération	Réparation	6		<table border="1"> <tr><td>Elément</td><td>Pare-choc complet</td></tr> <tr><td>Position</td><td>Avant</td></tr> <tr><td>Dommages</td><td>Rayure</td></tr> <tr><td>Intensité</td><td>-</td></tr> <tr><td>Opération</td><td>Réparation</td></tr> </table>	Elément	Pare-choc complet	Position	Avant	Dommages	Rayure	Intensité	-	Opération	Réparation
Elément	Baguette de Pare-choc																								
Position	Avant																								
Dommages	Rayure																								
Intensité	-																								
Opération	Réparation																								
Elément	Pare-choc complet																								
Position	Avant																								
Dommages	Rayure																								
Intensité	-																								
Opération	Réparation																								
7		<table border="1"> <tr><td>Elément</td><td>Porte</td></tr> <tr><td>Position</td><td>Avant Gauche</td></tr> <tr><td>Dommages</td><td>Enfoncement</td></tr> <tr><td>Intensité</td><td>-</td></tr> <tr><td>Opération</td><td>Réparation</td></tr> </table>	Elément	Porte	Position	Avant Gauche	Dommages	Enfoncement	Intensité	-	Opération	Réparation	8		<table border="1"> <tr><td>Elément</td><td>Montant de pavillon</td></tr> <tr><td>Position</td><td>Gauche</td></tr> <tr><td>Dommages</td><td>Enfoncement</td></tr> <tr><td>Intensité</td><td>-</td></tr> <tr><td>Opération</td><td>Smart Repair</td></tr> </table>	Elément	Montant de pavillon	Position	Gauche	Dommages	Enfoncement	Intensité	-	Opération	Smart Repair
Elément	Porte																								
Position	Avant Gauche																								
Dommages	Enfoncement																								
Intensité	-																								
Opération	Réparation																								
Elément	Montant de pavillon																								
Position	Gauche																								
Dommages	Enfoncement																								
Intensité	-																								
Opération	Smart Repair																								
9		<table border="1"> <tr><td>Elément</td><td>Bas de Pare-choc</td></tr> <tr><td>Position</td><td>Arrière</td></tr> <tr><td>Dommages</td><td>Rayure</td></tr> <tr><td>Intensité</td><td>-</td></tr> <tr><td>Opération</td><td>Réparation</td></tr> </table>	Elément	Bas de Pare-choc	Position	Arrière	Dommages	Rayure	Intensité	-	Opération	Réparation	10		<table border="1"> <tr><td>Elément</td><td>Haut de Pare-choc</td></tr> <tr><td>Position</td><td>Arrière</td></tr> <tr><td>Dommages</td><td>Rayure</td></tr> <tr><td>Intensité</td><td>-</td></tr> <tr><td>Opération</td><td>Acceptable (Pour mémoire)</td></tr> </table>	Elément	Haut de Pare-choc	Position	Arrière	Dommages	Rayure	Intensité	-	Opération	Acceptable (Pour mémoire)
Elément	Bas de Pare-choc																								
Position	Arrière																								
Dommages	Rayure																								
Intensité	-																								
Opération	Réparation																								
Elément	Haut de Pare-choc																								
Position	Arrière																								
Dommages	Rayure																								
Intensité	-																								
Opération	Acceptable (Pour mémoire)																								
11		<table border="1"> <tr><td>Elément</td><td>Prise en charge</td></tr> <tr><td>Position</td><td>-</td></tr> <tr><td>Dommages</td><td>-</td></tr> <tr><td>Intensité</td><td>-</td></tr> <tr><td>Opération</td><td>Peinture</td></tr> </table>	Elément	Prise en charge	Position	-	Dommages	-	Intensité	-	Opération	Peinture													
Elément	Prise en charge																								
Position	-																								
Dommages	-																								
Intensité	-																								
Opération	Peinture																								

Commentaires

PneuAVG Michelin 225/55/18 V 5.2 Mm
 PneuARD Michelin 225/55/18 V 5.3 Mm
 PneuAVD Michelin 225/55/18 V 5.2 Mm
 PneuARG Michelin 225/55/18 V 5.4 Mm