











Détails véhicule

VIN	VF7YCBPFB RG011180	Date d'immatriculation	28/03/2024	Couleur	INCONNUE
Marque	CITROEN	Immatriculation	GW-565-BG	Odometre	65 274 km
Modèle	JUMPER FG TÔLÉ L2 H2 3.5 T 140BHD1 S&S B	Etat du véhicule	Conforme		
Pré-dommage		Montant pré-dommage	-	Commentaires pré-dommage	

Détails d'évaluation

Parc	VATRY MOSOLF				
					
					

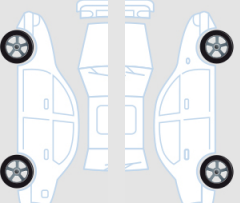

Éléments amovibles

Kit roue secours Complet	✓
--------------------------	---

Documents techniques









Porte documents	✓
Manuel d'utilisation	✓
Carnets de bord	✓
Clef Plip	✓
Révision	✓
Forfait carburant	✓

Pneumatiques


Kleber 225/70/15 S Eté 7.0 mm		Kleber 225/70/15 S Eté 7.0 mm	
Continental 225/70/15 R Eté 6.0 mm		Continental 225/70/15 R Eté 6.0 mm	

Dommages extérieurs


1		Élément	Porte	2		Élément	Autre carrosserie
		Position	Avant Gauche			Position	Arrière Gauche
		Dommages	Rayure			Dommages	Cassé
		Commentaires	-			Commentaires	-
3		Élément	Panneau latéral	4		Élément	Pare-choc complet
		Position	Arrière Gauche			Position	Arrière
		Dommages	Rayure			Dommages	Enfoncement
		Commentaires	-			Commentaires	-

<p>5</p>  <p>● ● ● ● ● ●</p>	<table border="1"> <tr><td>Elément</td><td>Porte</td></tr> <tr><td>Position</td><td>Arrière Droit</td></tr> <tr><td>Dommmages</td><td>Enfoncement & Eclat</td></tr> <tr><td>Commentaires</td><td>-</td></tr> </table>	Elément	Porte	Position	Arrière Droit	Dommmages	Enfoncement & Eclat	Commentaires	-	<p>6</p>  <p>● ●</p>	<table border="1"> <tr><td>Elément</td><td>Panneau latéral</td></tr> <tr><td>Position</td><td>Arrière Droit</td></tr> <tr><td>Dommmages</td><td>Enfoncement & Eclat</td></tr> <tr><td>Commentaires</td><td>-</td></tr> </table>	Elément	Panneau latéral	Position	Arrière Droit	Dommmages	Enfoncement & Eclat	Commentaires	-
Elément	Porte																		
Position	Arrière Droit																		
Dommmages	Enfoncement & Eclat																		
Commentaires	-																		
Elément	Panneau latéral																		
Position	Arrière Droit																		
Dommmages	Enfoncement & Eclat																		
Commentaires	-																		
<p>7</p>  <p>● ●</p>	<table border="1"> <tr><td>Elément</td><td>Porte</td></tr> <tr><td>Position</td><td>Latéral Droit</td></tr> <tr><td>Dommmages</td><td>Enfoncement & Eclat</td></tr> <tr><td>Commentaires</td><td>-</td></tr> </table>	Elément	Porte	Position	Latéral Droit	Dommmages	Enfoncement & Eclat	Commentaires	-	<p>8</p>  <p>● ● ●</p>	<table border="1"> <tr><td>Elément</td><td>Bas de caisse</td></tr> <tr><td>Position</td><td>Gauche</td></tr> <tr><td>Dommmages</td><td>Enfoncement & Eclat</td></tr> <tr><td>Commentaires</td><td>-</td></tr> </table>	Elément	Bas de caisse	Position	Gauche	Dommmages	Enfoncement & Eclat	Commentaires	-
Elément	Porte																		
Position	Latéral Droit																		
Dommmages	Enfoncement & Eclat																		
Commentaires	-																		
Elément	Bas de caisse																		
Position	Gauche																		
Dommmages	Enfoncement & Eclat																		
Commentaires	-																		
<p>10</p>  <p>● ●</p>	<table border="1"> <tr><td>Elément</td><td>Porte</td></tr> <tr><td>Position</td><td>Avant Droit</td></tr> <tr><td>Dommmages</td><td>Rayure</td></tr> <tr><td>Commentaires</td><td>-</td></tr> </table>	Elément	Porte	Position	Avant Droit	Dommmages	Rayure	Commentaires	-	<p>11</p>  <p>● ● ●</p>	<table border="1"> <tr><td>Elément</td><td>Pavillon</td></tr> <tr><td>Position</td><td>Avant</td></tr> <tr><td>Dommmages</td><td>Enfoncement</td></tr> <tr><td>Commentaires</td><td>-</td></tr> </table>	Elément	Pavillon	Position	Avant	Dommmages	Enfoncement	Commentaires	-
Elément	Porte																		
Position	Avant Droit																		
Dommmages	Rayure																		
Commentaires	-																		
Elément	Pavillon																		
Position	Avant																		
Dommmages	Enfoncement																		
Commentaires	-																		
<p>12</p> 	<table border="1"> <tr><td>Elément</td><td>Eléments adjacents</td></tr> <tr><td>Position</td><td>-</td></tr> <tr><td>Dommmages</td><td>-</td></tr> <tr><td>Commentaires</td><td>-</td></tr> </table>	Elément	Eléments adjacents	Position	-	Dommmages	-	Commentaires	-	<p>13</p> 	<table border="1"> <tr><td>Elément</td><td>Eléments adjacents</td></tr> <tr><td>Position</td><td>-</td></tr> <tr><td>Dommmages</td><td>-</td></tr> <tr><td>Commentaires</td><td>-</td></tr> </table>	Elément	Eléments adjacents	Position	-	Dommmages	-	Commentaires	-
Elément	Eléments adjacents																		
Position	-																		
Dommmages	-																		
Commentaires	-																		
Elément	Eléments adjacents																		
Position	-																		
Dommmages	-																		
Commentaires	-																		

Dommmages intérieurs

<p>9</p>  <p>● ●</p>	<table border="1"> <tr><td>Elément</td><td>Dossier de siège tissu</td></tr> <tr><td>Position</td><td>Avant Gauche</td></tr> <tr><td>Dommmages</td><td>Brûlé</td></tr> <tr><td>Commentaires</td><td>-</td></tr> </table>	Elément	Dossier de siège tissu	Position	Avant Gauche	Dommmages	Brûlé	Commentaires	-
Elément	Dossier de siège tissu								
Position	Avant Gauche								
Dommmages	Brûlé								
Commentaires	-								

Autres dommmages

<p>14</p> 	<table border="1"> <tr><td>Elément</td><td>Prise en charge</td></tr> <tr><td>Position</td><td>-</td></tr> <tr><td>Dommmages</td><td>-</td></tr> <tr><td>Commentaires</td><td>-</td></tr> </table>	Elément	Prise en charge	Position	-	Dommmages	-	Commentaires	-
Elément	Prise en charge								
Position	-								
Dommmages	-								
Commentaires	-								

Commentaires

PneuAVG Kleber 225/70/15 S 7.6 Mm
 PneuARD Continental 225/70/15 R 6.5 Mm
 PneuARG Continental 225/70/15 R 6.3 Mm
 PneuAVD Kleber 225/70/15 S 7.5 Mm