

Détails véhicule					
VIN	VR3USHPYX SJ674688	Marque	PEUGEOT	Date d'entretien	-
Immatriculation	HD-928-HL	Modèle	2008 ALLURE HYBRID 145 CH E-DCS6	Odomètre d'entretien	-
Date d'immatriculation	30/04/2025	Année	2025	Couleur	INCONNUE
Odometre	37 222 km	Cylindrée	-	Capitonnage	INCONNUE
Carburant	Hybride	Carrosserie	CROSS OVER 5 PORTES	Date du prochain Contrôle Technique	-
Sièges	-	Transmission	Manuelle	CO2	111
Portes	5	Vitesses	4		

Détails d'évaluation

Date d'évaluation	12/03/2026	Parc	TOULOUSE
-------------------	------------	------	----------





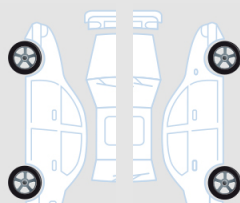






















Equipements génériques	Eléments amovibles	Documents techniques
	Compresseur kit secours ✔	Porte documents ✔
	Recharge kit secours ✔	Manuel d'utilisation ✔
	Plage arrière ✔	Carnets de bord ✔
		Clef Plip ✔
		Double clefs ✘

Pneumatiques

Continental 215/60/17 H Eté 4.2 mm		Continental 215/60/17 H Eté 3.6 mm	
Continental 215/60/17 H Eté 4.1 mm		Continental 215/60/17 H Eté 3.7 mm	

Dommages

1		Elément	Double clefs	2		Elément	Pneu
		Position	-			Position	Avant Droit
3		Dommages	Manquant	4		Dommages	Usé
		Intensité	-			Intensité	-
		Opération	Acceptable (Pour mémoire)			Opération	Echange
		Opération	-			Opération	-
		Elément	Capot			Elément	Insonorisant capot
		Position	-			Position	-
		Dommages	Rayure			Dommages	Troué
		Intensité	-			Intensité	-
		Opération	Réparation			Opération	Echange

5		<table border="1"> <tr><td>Elément</td><td>Spoiler</td></tr> <tr><td>Position</td><td>Avant</td></tr> <tr><td>Dommages</td><td>Enfoncement</td></tr> <tr><td>Intensité</td><td>-</td></tr> <tr><td>Opération</td><td>Réparation</td></tr> </table>	Elément	Spoiler	Position	Avant	Dommages	Enfoncement	Intensité	-	Opération	Réparation	6		<table border="1"> <tr><td>Elément</td><td>Porte</td></tr> <tr><td>Position</td><td>Avant Gauche</td></tr> <tr><td>Dommages</td><td>Enfoncement</td></tr> <tr><td>Intensité</td><td>-</td></tr> <tr><td>Opération</td><td>Smart Repair</td></tr> </table>	Elément	Porte	Position	Avant Gauche	Dommages	Enfoncement	Intensité	-	Opération	Smart Repair
Elément	Spoiler																								
Position	Avant																								
Dommages	Enfoncement																								
Intensité	-																								
Opération	Réparation																								
Elément	Porte																								
Position	Avant Gauche																								
Dommages	Enfoncement																								
Intensité	-																								
Opération	Smart Repair																								
7		<table border="1"> <tr><td>Elément</td><td>Porte</td></tr> <tr><td>Position</td><td>Arrière Gauche</td></tr> <tr><td>Dommages</td><td>Enfoncement</td></tr> <tr><td>Intensité</td><td>-</td></tr> <tr><td>Opération</td><td>Smart Repair</td></tr> </table>	Elément	Porte	Position	Arrière Gauche	Dommages	Enfoncement	Intensité	-	Opération	Smart Repair	8		<table border="1"> <tr><td>Elément</td><td>Extension d'aile</td></tr> <tr><td>Position</td><td>Arrière Gauche</td></tr> <tr><td>Dommages</td><td>Rayure</td></tr> <tr><td>Intensité</td><td>-</td></tr> <tr><td>Opération</td><td>Réparation</td></tr> </table>	Elément	Extension d'aile	Position	Arrière Gauche	Dommages	Rayure	Intensité	-	Opération	Réparation
Elément	Porte																								
Position	Arrière Gauche																								
Dommages	Enfoncement																								
Intensité	-																								
Opération	Smart Repair																								
Elément	Extension d'aile																								
Position	Arrière Gauche																								
Dommages	Rayure																								
Intensité	-																								
Opération	Réparation																								
9		<table border="1"> <tr><td>Elément</td><td>Pare-choc complet</td></tr> <tr><td>Position</td><td>Arrière Gauche</td></tr> <tr><td>Dommages</td><td>Rayure</td></tr> <tr><td>Intensité</td><td>-</td></tr> <tr><td>Opération</td><td>Réparation</td></tr> </table>	Elément	Pare-choc complet	Position	Arrière Gauche	Dommages	Rayure	Intensité	-	Opération	Réparation	10		<table border="1"> <tr><td>Elément</td><td>Pare-choc complet</td></tr> <tr><td>Position</td><td>Arrière</td></tr> <tr><td>Dommages</td><td>Rayure</td></tr> <tr><td>Intensité</td><td>-</td></tr> <tr><td>Opération</td><td>Réparation</td></tr> </table>	Elément	Pare-choc complet	Position	Arrière	Dommages	Rayure	Intensité	-	Opération	Réparation
Elément	Pare-choc complet																								
Position	Arrière Gauche																								
Dommages	Rayure																								
Intensité	-																								
Opération	Réparation																								
Elément	Pare-choc complet																								
Position	Arrière																								
Dommages	Rayure																								
Intensité	-																								
Opération	Réparation																								
11		<table border="1"> <tr><td>Elément</td><td>Baguette de Pare-choc</td></tr> <tr><td>Position</td><td>Arrière</td></tr> <tr><td>Dommages</td><td>Rayure</td></tr> <tr><td>Intensité</td><td>-</td></tr> <tr><td>Opération</td><td>Réparation</td></tr> </table>	Elément	Baguette de Pare-choc	Position	Arrière	Dommages	Rayure	Intensité	-	Opération	Réparation	12		<table border="1"> <tr><td>Elément</td><td>Pneu</td></tr> <tr><td>Position</td><td>Arrière Droit</td></tr> <tr><td>Dommages</td><td>Usé</td></tr> <tr><td>Intensité</td><td>-</td></tr> <tr><td>Opération</td><td>Echange</td></tr> </table>	Elément	Pneu	Position	Arrière Droit	Dommages	Usé	Intensité	-	Opération	Echange
Elément	Baguette de Pare-choc																								
Position	Arrière																								
Dommages	Rayure																								
Intensité	-																								
Opération	Réparation																								
Elément	Pneu																								
Position	Arrière Droit																								
Dommages	Usé																								
Intensité	-																								
Opération	Echange																								
13		<table border="1"> <tr><td>Elément</td><td>Pare-brise</td></tr> <tr><td>Position</td><td>-</td></tr> <tr><td>Dommages</td><td>Eclat</td></tr> <tr><td>Intensité</td><td>-</td></tr> <tr><td>Opération</td><td>Echange</td></tr> </table>	Elément	Pare-brise	Position	-	Dommages	Eclat	Intensité	-	Opération	Echange	14		<table border="1"> <tr><td>Elément</td><td>Prise en charge</td></tr> <tr><td>Position</td><td>-</td></tr> <tr><td>Dommages</td><td>-</td></tr> <tr><td>Intensité</td><td>-</td></tr> <tr><td>Opération</td><td>Peinture</td></tr> </table>	Elément	Prise en charge	Position	-	Dommages	-	Intensité	-	Opération	Peinture
Elément	Pare-brise																								
Position	-																								
Dommages	Eclat																								
Intensité	-																								
Opération	Echange																								
Elément	Prise en charge																								
Position	-																								
Dommages	-																								
Intensité	-																								
Opération	Peinture																								

Commentaires

PneuAVD Continental 215/60/17 H 3.6 Mm
 PneuARD Continental 215/60/17 H 3.7 Mm
 PneuARG Continental 215/60/17 H 4.1 Mm
 PneuAVG Continental 215/60/17 H 4.2 Mm