



PEUGEOT Boxer fg tôlé Asphalt 335 L2H2: FV-983-SC

N° Chassis:	VF3YCANFB12P24895	Version:	
1ère MEC:	9/12/2020	CV fiscaux:	
Kilométrage inspection:	128025	Puissance KW:	
Type carrosserie:	Camionnette	Couleur carrosserie	Blanc
Boîte:	MAN 6 VIT	Nature de peinture	Opaque
Transmission:	Avant	Couleur intérieur	Noir
Carburant:	Diesel	Type de jantes (montées)	Tôle
Entretien	OK	Couleur tableau de bord	Noir
Moteur fonctionnant	Oui		
Batterie fonctionnante	Oui		
Véhicule roulant	Oui		
Nbre portes	5		
Nbre sièges	3		
Nombre appuis-têtes	3		
Type de jantes (montées)	Tôle		
Catégorie	Vehicule utilitaire		
























Options

Nbre clés total	4	Attache remorque	
Nbre clés télécommandes	1	Radio	
GPS		Accoudoir central AV	
Vitres électriques AV		Porte latérale coulissante Droite	
Régulateur de vitesse		Camera de recul	
Volant multifonctions		Revêtement de siège	Tissu / Autre
Equipements corrects ?			
Equipements corrects ?	oui		
Plaque info présente			
Traces de réparations détectées suite à un ancien sinistre ?	non		
Couleur correcte ?	non		
Garnissage correspondant ?			
Garnissage correspondant ?	oui		
Immatriculation correcte ?			
Immatriculation correcte ?	oui		
VIN correct ?			
VIN correct ?	oui		
Type de climatisation	Clim. manuelle		

Degré d'usure

215/70/15/109 S			
Pneus d'été:	AVG	Michelin: 7 mm	AVD
	ARG	Michelin: 6,9 mm	ARD
			Michelin: 6,9 mm
Profondeur de pneu AVG			7.0
Profondeur de pneu AVD			6.9
Profondeur de pneu ARG			6.9
Profondeur de pneu ARD			6.9
Taille de pneu AVG			215/70 R 15 109 S
Taille de pneu AVD			215/70 R 15 109 S
Taille de pneu ARG			215/70 R 15 109 S
Taille de pneu ARD			215/70 R 15 109 S
Type de pneu AVG			été
Type de pneu AVD			été
Type de pneu ARG			été
Type de pneu ARD			été
Marque de pneu AVG			261
Marque de pneu AVD			261
Marque de pneu ARG			261
Marque de pneu ARD			261

Matériel de secours

Roue de secours	Non	Cric	Oui
Revêtement assise siège AVG, Tache, Nettoyer			
			
Joint de porte AVG, Déchirure, E - Remplacer			
			
Bas de caisse int AVG, Griffe(s), Peindre			
			
Enjoliveur de roue ARD, Manque, E - Remplacer			
			
Aile AVG, Bosse(s) et griffe(s), LI - Réparer et peindre (complet)			
			
Porte AVG, Bosse(s) et griffe(s), LI - Réparer et peindre (complet)			
			
Panneau Latéral G, Bosse(s), LI - Réparer et peindre (complet)			
			
			
Panneau ARG, Griffe(s), Peindre			
			
Coin de panneau ARG, Bosse(s) et griffe(s), LI - Réparer et peindre (complet)			
			
Moulure d'aile ARG, Griffe(s), E - Remplacer			



Pare-brise, Fêlure, E - Remplacer



Kit collage vitrage, Nécessaire repose vitrage, Réparer/remplacer (montant forfaitaire)



Pare-chocs AVG, Griffe(s), Acceptable



Pare-chocs AVD, Griffe(s), E - Remplacer



Capot, Griffe(s), Acceptable



Coin de panneau ARD, Bosse(s) et griffe(s), LI - Réparer et peindre (complet)



Panneau ARD, Bosse(s) et griffe(s), LI - Réparer et peindre (complet)



Porte coulissante D, Bosse(s) et griffe(s), LI - Réparer et peindre (complet)



Aile AVD, Griffe(s), Acceptable



Boitier rétroviseur ext D, Cassé, E - Remplacer



Moulure d'aile ARD, Griffes(s), E - Remplacer



Moulure d'aile ARD, Griffes(s), E - Remplacer



Moulure de panneau latéral D, Griffes(s), E - Remplacer



Moulure de montant milieu D, Manque, E - Remplacer



Moulure porte AVD, Dégrafé, Dépose/Répose



Porte AVD, Griffes(s), Peindre



Montant milieu D, Griffes(s), Peindre



Feu ARG, Cassé, E - Remplacer



Coin pare-chocs ARG, Griffes(s), E - Remplacer



Obturateur /Cache AR, Manque, E - Remplacer



Pare-chocs AR, Griffe(s), E - Remplacer



Coin pare-chocs ARD, Griffe(s), E - Remplacer



Bouton arret porte malle, Manque, E - Remplacer



Bouton arret porte malle, Manque, E - Remplacer



3ème feu stop, Cassé, E - Remplacer



Jante de secours, Manque, E - Remplacer



Pneu de secours, Manque, E - Remplacer



Porte de malle AR D, Bosse(s) et griffe(s), LI - Réparer et peindre (complet)



Porte de malle AR G, Bosse(s), LI - Réparer et peindre (complet)



Carrosserie, Pas d'origine, Délettrage



Antenne, Cassé, E - Remplacer

