


Détails véhicule

VIN	VR3EFYHZ7 RN522208	Date d'immatriculation	29/03/2024	Couleur	BLANC ICY OPAQUE STD
Marque	PEUGEOT	Immatriculation	GW-531-CF	Odometre	33 378 km
Modèle	PARTNER FG M 950KG BHD1130 S&S EA	Etat du véhicule	Conforme		
Pré-dommage		Montant pré-dommage	-	Commentaires pré-dommage	

Détails d'évaluation

Parc VATRY MOSOLF



Eléments amovibles

Roue de secours	✓
Cric	✓

Documents techniques

Porte documents	✓
Manuel d'utilisation	✓
Carnets de bord	✓
Révision	✓

Pneumatiques



Michelin 205/60/16 H Eté 5.0 mm









Michelin 205/60/16 H Eté 3.0 mm















Michelin 205/60/16 H Eté 7.0 mm

Michelin 205/60/16 H Eté 3.0 mm

Michelin 205/60/16 H Eté 5.3 mm

Dommages extérieurs


1		Elément	Pneu	2		Elément	Jante tôle 16"
		Position	Avant Droit			Position	Arrière Droit
3		Dommages	Usé	4		Dommages	Enfoncement
		Commentaires	-			Commentaires	-
3		Elément	Pneu	4		Elément	Haut de Pare-choc
		Position	Arrière Gauche			Position	Avant
3		Dommages	Usé	4		Dommages	Rayure
		Commentaires	-			Commentaires	-

5	 <p>● ● ● ● ●</p>	<table border="1"> <tr><td>Elément</td><td>Bas de Pare-choc</td></tr> <tr><td>Position</td><td>Avant</td></tr> <tr><td>Dommages</td><td>Rayure</td></tr> <tr><td>Commentaires</td><td>-</td></tr> </table>	Elément	Bas de Pare-choc	Position	Avant	Dommages	Rayure	Commentaires	-	6		<table border="1"> <tr><td>Elément</td><td>Porte</td></tr> <tr><td>Position</td><td>Avant Gauche</td></tr> <tr><td>Dommages</td><td>Enfoncement</td></tr> <tr><td>Commentaires</td><td>-</td></tr> </table>	Elément	Porte	Position	Avant Gauche	Dommages	Enfoncement	Commentaires	-
Elément	Bas de Pare-choc																				
Position	Avant																				
Dommages	Rayure																				
Commentaires	-																				
Elément	Porte																				
Position	Avant Gauche																				
Dommages	Enfoncement																				
Commentaires	-																				
7		<table border="1"> <tr><td>Elément</td><td>Bas de caisse</td></tr> <tr><td>Position</td><td>Gauche</td></tr> <tr><td>Dommages</td><td>Enfoncement</td></tr> <tr><td>Commentaires</td><td>-</td></tr> </table>	Elément	Bas de caisse	Position	Gauche	Dommages	Enfoncement	Commentaires	-	8		<table border="1"> <tr><td>Elément</td><td>Aile</td></tr> <tr><td>Position</td><td>Arrière Gauche</td></tr> <tr><td>Dommages</td><td>Enfoncement</td></tr> <tr><td>Commentaires</td><td>-</td></tr> </table>	Elément	Aile	Position	Arrière Gauche	Dommages	Enfoncement	Commentaires	-
Elément	Bas de caisse																				
Position	Gauche																				
Dommages	Enfoncement																				
Commentaires	-																				
Elément	Aile																				
Position	Arrière Gauche																				
Dommages	Enfoncement																				
Commentaires	-																				
9	 <p>● ●</p>	<table border="1"> <tr><td>Elément</td><td>Pare-choc non peint</td></tr> <tr><td>Position</td><td>Arrière</td></tr> <tr><td>Dommages</td><td>Cassé</td></tr> <tr><td>Commentaires</td><td>-</td></tr> </table>	Elément	Pare-choc non peint	Position	Arrière	Dommages	Cassé	Commentaires	-	10	 <p>● ●</p>	<table border="1"> <tr><td>Elément</td><td>Porte</td></tr> <tr><td>Position</td><td>Arrière Gauche</td></tr> <tr><td>Dommages</td><td>Enfoncement</td></tr> <tr><td>Commentaires</td><td>-</td></tr> </table>	Elément	Porte	Position	Arrière Gauche	Dommages	Enfoncement	Commentaires	-
Elément	Pare-choc non peint																				
Position	Arrière																				
Dommages	Cassé																				
Commentaires	-																				
Elément	Porte																				
Position	Arrière Gauche																				
Dommages	Enfoncement																				
Commentaires	-																				
11	 <p>● ● ● ● ●</p>	<table border="1"> <tr><td>Elément</td><td>Porte</td></tr> <tr><td>Position</td><td>Arrière Droit</td></tr> <tr><td>Dommages</td><td>Enfoncement</td></tr> <tr><td>Commentaires</td><td>-</td></tr> </table>	Elément	Porte	Position	Arrière Droit	Dommages	Enfoncement	Commentaires	-	12	 <p>● ●</p>	<table border="1"> <tr><td>Elément</td><td>Monogramme de porte</td></tr> <tr><td>Position</td><td>Arrière Droit</td></tr> <tr><td>Dommages</td><td>Cassé</td></tr> <tr><td>Commentaires</td><td>-</td></tr> </table>	Elément	Monogramme de porte	Position	Arrière Droit	Dommages	Cassé	Commentaires	-
Elément	Porte																				
Position	Arrière Droit																				
Dommages	Enfoncement																				
Commentaires	-																				
Elément	Monogramme de porte																				
Position	Arrière Droit																				
Dommages	Cassé																				
Commentaires	-																				
13	 <p>● ●</p>	<table border="1"> <tr><td>Elément</td><td>Bas de caisse</td></tr> <tr><td>Position</td><td>Droit</td></tr> <tr><td>Dommages</td><td>Enfoncement</td></tr> <tr><td>Commentaires</td><td>-</td></tr> </table>	Elément	Bas de caisse	Position	Droit	Dommages	Enfoncement	Commentaires	-	14	 <p>● ●</p>	<table border="1"> <tr><td>Elément</td><td>Coquille de rétroviseur</td></tr> <tr><td>Position</td><td>Avant Droit</td></tr> <tr><td>Dommages</td><td>Rayure</td></tr> <tr><td>Commentaires</td><td>-</td></tr> </table>	Elément	Coquille de rétroviseur	Position	Avant Droit	Dommages	Rayure	Commentaires	-
Elément	Bas de caisse																				
Position	Droit																				
Dommages	Enfoncement																				
Commentaires	-																				
Elément	Coquille de rétroviseur																				
Position	Avant Droit																				
Dommages	Rayure																				
Commentaires	-																				
15	 <p>● ●</p>	<table border="1"> <tr><td>Elément</td><td>Monogramme de porte</td></tr> <tr><td>Position</td><td>Arrière Gauche</td></tr> <tr><td>Dommages</td><td>Cassé</td></tr> <tr><td>Commentaires</td><td>-</td></tr> </table>	Elément	Monogramme de porte	Position	Arrière Gauche	Dommages	Cassé	Commentaires	-	16		<table border="1"> <tr><td>Elément</td><td>Coquille de rétroviseur</td></tr> <tr><td>Position</td><td>Avant Gauche</td></tr> <tr><td>Dommages</td><td>Rayure</td></tr> <tr><td>Commentaires</td><td>-</td></tr> </table>	Elément	Coquille de rétroviseur	Position	Avant Gauche	Dommages	Rayure	Commentaires	-
Elément	Monogramme de porte																				
Position	Arrière Gauche																				
Dommages	Cassé																				
Commentaires	-																				
Elément	Coquille de rétroviseur																				
Position	Avant Gauche																				
Dommages	Rayure																				
Commentaires	-																				
18		<table border="1"> <tr><td>Elément</td><td>Eléments adjacents</td></tr> <tr><td>Position</td><td>-</td></tr> <tr><td>Dommages</td><td>-</td></tr> <tr><td>Commentaires</td><td>-</td></tr> </table>	Elément	Eléments adjacents	Position	-	Dommages	-	Commentaires	-	19		<table border="1"> <tr><td>Elément</td><td>Eléments adjacents</td></tr> <tr><td>Position</td><td>-</td></tr> <tr><td>Dommages</td><td>-</td></tr> <tr><td>Commentaires</td><td>-</td></tr> </table>	Elément	Eléments adjacents	Position	-	Dommages	-	Commentaires	-
Elément	Eléments adjacents																				
Position	-																				
Dommages	-																				
Commentaires	-																				
Elément	Eléments adjacents																				
Position	-																				
Dommages	-																				
Commentaires	-																				

Dommages intérieurs

17	 <p>● ●</p>	<table border="1"> <tr><td>Elément</td><td>Aérateur</td></tr> <tr><td>Position</td><td>Avant</td></tr> <tr><td>Dommages</td><td>Cassé</td></tr> <tr><td>Commentaires</td><td>-</td></tr> </table>	Elément	Aérateur	Position	Avant	Dommages	Cassé	Commentaires	-
Elément	Aérateur									
Position	Avant									
Dommages	Cassé									
Commentaires	-									

Autres dommages

20		Elément	Prise en charge
		Position	-
		Dommages	-
		Commentaires	-

Commentaires

PneuARG Michelin 205/60/16 H 3.0 Mm
PneuARD Michelin 205/60/16 H 5.3 Mm
PneuAVG Michelin 205/60/16 H 5.0 Mm
PneuAR Michelin 205/60/16 H 7.0 Mm
PneuAVD Michelin 205/60/16 H 3.0 Mm