









**Détails véhicule**

VIN	VF7SXYHTU NT612630	Marque	CITROEN	Date d'entretien	-
Immatriculation	GH-888-XP	Modèle	C3 V4 BHDI 100 S&S BVM6 SHINE	Odomètre d'entretien	-
Date d'immatriculation	05/08/2022	Année	2022	Couleur	EVL GRIS PLATINIUM
Odometre	20 277 km	Cylindrée	-	Capitonnage	Tissu Mica Grey - Am
Carburant	Diesel	Carrosserie	BERLINE 5 PORTES	Date du prochain Contrôle Technique	-
Sièges	-	Transmission	Manuelle	CO2	112
Portes	5	Vitesses	4		

**Détails d'évaluation**

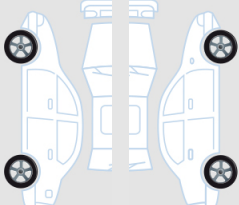

Date d'évaluation	25/07/2023	Parc	VITROLLES		
					
					

**Equipements génériques**
**Eléments amovibles**
**Documents techniques**


Kit roue secours Complet	✓
Compresseur kit secours	✓
Recharge kit secours	✓
Plage arrière	✓

Porte documents	✓
Manuel d'utilisation	✓
Carnets de bord	✓
Double clefs	✗

**Pneumatiques**

Michelin 205/55/16 H Eté 5.0 mm		Michelin 205/55/16 H Eté 4.7 mm	
Michelin 205/55/16 H Eté 5.7 mm		Michelin 205/55/16 H Eté 5.7 mm	

**Dommages**

1		Elément	Double clefs	2		Elément	Enjoliveur 15'
		Position	-			Position	Avant Gauche
3		Dommages	Manquant	4		Dommages	Rayure
		Intensité	-			Intensité	-
		Opération	Acceptable (Pour mémoire)			Opération	Acceptable (Pour mémoire)
		Elément	Enjoliveur 15'			Elément	Entrée de porte
		Position	Arrière Droit	Position	Arrière Droit	Dommages	Enfoncement
		Dommages	Rayure	Intensité	-	Opération	Acceptable (Pour mémoire)
		Intensité	-				
		Opération	Acceptable (Pour mémoire)				

5		<table border="1"> <tr><td>Elément</td><td>Enjoliveur 15'</td></tr> <tr><td>Position</td><td>Avant Droit</td></tr> <tr><td>Dommages</td><td>Rayure</td></tr> <tr><td>Intensité</td><td>-</td></tr> <tr><td>Opération</td><td>Smart Repair</td></tr> </table>	Elément	Enjoliveur 15'	Position	Avant Droit	Dommages	Rayure	Intensité	-	Opération	Smart Repair	6		<table border="1"> <tr><td>Elément</td><td>Aile</td></tr> <tr><td>Position</td><td>Avant Gauche</td></tr> <tr><td>Dommages</td><td>Enfoncement</td></tr> <tr><td>Intensité</td><td>-</td></tr> <tr><td>Opération</td><td>Réparation</td></tr> </table>	Elément	Aile	Position	Avant Gauche	Dommages	Enfoncement	Intensité	-	Opération	Réparation
Elément	Enjoliveur 15'																								
Position	Avant Droit																								
Dommages	Rayure																								
Intensité	-																								
Opération	Smart Repair																								
Elément	Aile																								
Position	Avant Gauche																								
Dommages	Enfoncement																								
Intensité	-																								
Opération	Réparation																								
7		<table border="1"> <tr><td>Elément</td><td>Porte</td></tr> <tr><td>Position</td><td>Avant Gauche</td></tr> <tr><td>Dommages</td><td>Enfoncement</td></tr> <tr><td>Intensité</td><td>-</td></tr> <tr><td>Opération</td><td>Réparation</td></tr> </table>	Elément	Porte	Position	Avant Gauche	Dommages	Enfoncement	Intensité	-	Opération	Réparation	8		<table border="1"> <tr><td>Elément</td><td>Aile</td></tr> <tr><td>Position</td><td>Arrière Gauche</td></tr> <tr><td>Dommages</td><td>Enfoncement</td></tr> <tr><td>Intensité</td><td>-</td></tr> <tr><td>Opération</td><td>Réparation</td></tr> </table>	Elément	Aile	Position	Arrière Gauche	Dommages	Enfoncement	Intensité	-	Opération	Réparation
Elément	Porte																								
Position	Avant Gauche																								
Dommages	Enfoncement																								
Intensité	-																								
Opération	Réparation																								
Elément	Aile																								
Position	Arrière Gauche																								
Dommages	Enfoncement																								
Intensité	-																								
Opération	Réparation																								
9		<table border="1"> <tr><td>Elément</td><td>Bas de Pare-choc</td></tr> <tr><td>Position</td><td>Arrière</td></tr> <tr><td>Dommages</td><td>Rayure</td></tr> <tr><td>Intensité</td><td>-</td></tr> <tr><td>Opération</td><td>Réparation</td></tr> </table>	Elément	Bas de Pare-choc	Position	Arrière	Dommages	Rayure	Intensité	-	Opération	Réparation	10		<table border="1"> <tr><td>Elément</td><td>Haut de Pare-choc</td></tr> <tr><td>Position</td><td>Arrière</td></tr> <tr><td>Dommages</td><td>Rayure</td></tr> <tr><td>Intensité</td><td>-</td></tr> <tr><td>Opération</td><td>Réparation</td></tr> </table>	Elément	Haut de Pare-choc	Position	Arrière	Dommages	Rayure	Intensité	-	Opération	Réparation
Elément	Bas de Pare-choc																								
Position	Arrière																								
Dommages	Rayure																								
Intensité	-																								
Opération	Réparation																								
Elément	Haut de Pare-choc																								
Position	Arrière																								
Dommages	Rayure																								
Intensité	-																								
Opération	Réparation																								
11		<table border="1"> <tr><td>Elément</td><td>Aile</td></tr> <tr><td>Position</td><td>Arrière Droit</td></tr> <tr><td>Dommages</td><td>Enfoncement</td></tr> <tr><td>Intensité</td><td>-</td></tr> <tr><td>Opération</td><td>Smart Repair</td></tr> </table>	Elément	Aile	Position	Arrière Droit	Dommages	Enfoncement	Intensité	-	Opération	Smart Repair	12		<table border="1"> <tr><td>Elément</td><td>Feu clignotant latéral</td></tr> <tr><td>Position</td><td>Avant Droit</td></tr> <tr><td>Dommages</td><td>Rayure</td></tr> <tr><td>Intensité</td><td>-</td></tr> <tr><td>Opération</td><td>Lustrage</td></tr> </table>	Elément	Feu clignotant latéral	Position	Avant Droit	Dommages	Rayure	Intensité	-	Opération	Lustrage
Elément	Aile																								
Position	Arrière Droit																								
Dommages	Enfoncement																								
Intensité	-																								
Opération	Smart Repair																								
Elément	Feu clignotant latéral																								
Position	Avant Droit																								
Dommages	Rayure																								
Intensité	-																								
Opération	Lustrage																								
13		<table border="1"> <tr><td>Elément</td><td>Rétroviseur électrique</td></tr> <tr><td>Position</td><td>Avant Gauche</td></tr> <tr><td>Dommages</td><td>Cassé</td></tr> <tr><td>Intensité</td><td>-</td></tr> <tr><td>Opération</td><td>Echange</td></tr> </table>	Elément	Rétroviseur électrique	Position	Avant Gauche	Dommages	Cassé	Intensité	-	Opération	Echange	14		<table border="1"> <tr><td>Elément</td><td>Grille de pare-chocs</td></tr> <tr><td>Position</td><td>Inférieur</td></tr> <tr><td>Dommages</td><td>Cassé</td></tr> <tr><td>Intensité</td><td>-</td></tr> <tr><td>Opération</td><td>Echange</td></tr> </table>	Elément	Grille de pare-chocs	Position	Inférieur	Dommages	Cassé	Intensité	-	Opération	Echange
Elément	Rétroviseur électrique																								
Position	Avant Gauche																								
Dommages	Cassé																								
Intensité	-																								
Opération	Echange																								
Elément	Grille de pare-chocs																								
Position	Inférieur																								
Dommages	Cassé																								
Intensité	-																								
Opération	Echange																								
15		<table border="1"> <tr><td>Elément</td><td>Extension d'aile</td></tr> <tr><td>Position</td><td>Avant Gauche</td></tr> <tr><td>Dommages</td><td>Rayure</td></tr> <tr><td>Intensité</td><td>-</td></tr> <tr><td>Opération</td><td>Réparation</td></tr> </table>	Elément	Extension d'aile	Position	Avant Gauche	Dommages	Rayure	Intensité	-	Opération	Réparation	16		<table border="1"> <tr><td>Elément</td><td>Eléments adjacents</td></tr> <tr><td>Position</td><td>-</td></tr> <tr><td>Dommages</td><td>-</td></tr> <tr><td>Intensité</td><td>-</td></tr> <tr><td>Opération</td><td>Peinture</td></tr> </table>	Elément	Eléments adjacents	Position	-	Dommages	-	Intensité	-	Opération	Peinture
Elément	Extension d'aile																								
Position	Avant Gauche																								
Dommages	Rayure																								
Intensité	-																								
Opération	Réparation																								
Elément	Eléments adjacents																								
Position	-																								
Dommages	-																								
Intensité	-																								
Opération	Peinture																								
17		<table border="1"> <tr><td>Elément</td><td>Prise en charge</td></tr> <tr><td>Position</td><td>-</td></tr> <tr><td>Dommages</td><td>-</td></tr> <tr><td>Intensité</td><td>-</td></tr> <tr><td>Opération</td><td>Peinture</td></tr> </table>	Elément	Prise en charge	Position	-	Dommages	-	Intensité	-	Opération	Peinture													
Elément	Prise en charge																								
Position	-																								
Dommages	-																								
Intensité	-																								
Opération	Peinture																								

## Commentaires

PneuAVG Michelin 205/55/16 H 5.0 Mm  
 PneuAVD Michelin 205/55/16 H 4.7 Mm  
 PneuARG Michelin 205/55/16 H 5.7 Mm  
 PneuARD Michelin 205/55/16 H 5.7 Mm